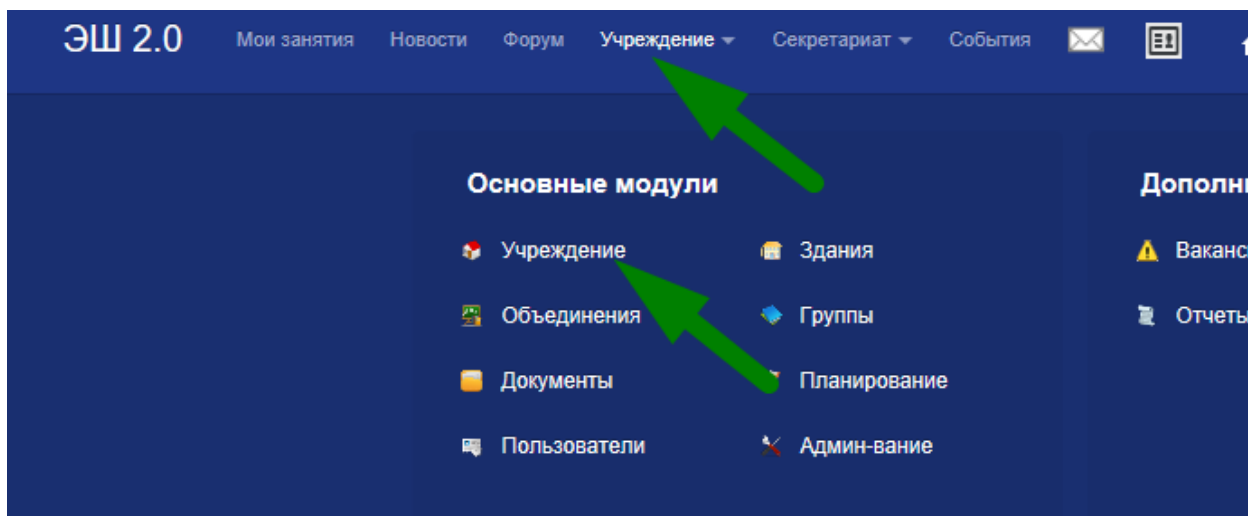
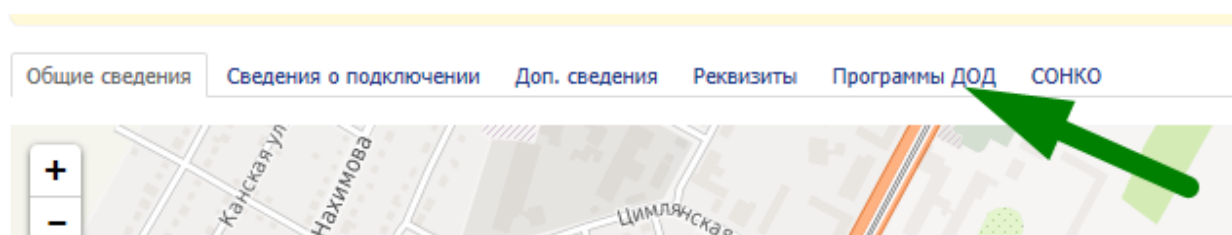


Уважаемые коллеги, мы наблюдаем что программы дополнительного образования заполняются не полностью, направляем вам сопроводительную документацию по правилам заполнения программ.

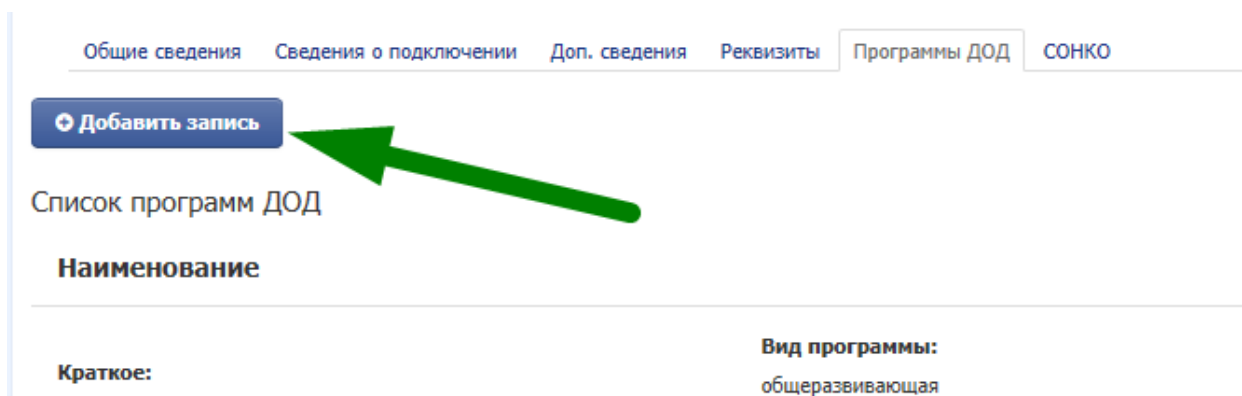
Для добавления программы перейдите в раздел «Учреждение» - модуль «Учреждение»



Перейдите во вкладку «Программы ДОД»



Для добавления программы нажмите кнопку «Добавить запись»



Заполните все поля

Краткое наименование	Внесите краткое наименование программы, удобное для её поиска в навигаторе.
Полное наименование	Внесите полное наименование программы, утверждённое приказом организации.
Вид программы	Содержание дополнительных общеразвивающих программ, сроки и формы обучения по ним определяются самостоятельно самим учебным заведением, что фиксируется в образовательной программе организации. Содержание же дополнительных предпрофессиональных программ определяется образовательной программой разработанной и утверждённой организацией, осуществляющей образовательную деятельность, в соответствии с федеральными государственными требованиями (ФГТ).

Направленность программы	Укажите направленность программы. В соответствии с Приказом Минпросвещения России от 09.11.2018 № 196 «Об утверждении Порядка организации и осуществления образовательной деятельности по дополнительным общеобразовательным программам» программа дополнительного образования может иметь одну из представленных здесь 6 направленностей.
Форма обучения	Выберите форму обучения, в которой происходит обучение по программе, а также используемые технологии.
Полная продолжительность реализации программы  (Поля: Продолжительность лет и Продолжительность месяцев)	Укажите длительность всей программы в учебных годах и/или месяцах (если продолжительность программы до 1 года). Данные с этого поля отправляются и собираются в федеральную точку сборки информации обо всех программах дополнительного образования, а также указываются в договорах об образовании. Например: длительность программы 6 месяцев, указываете 0 лет 6 месяцев.
Аннотация	Внесите информацию в соответствии с содержанием учебной программы. Опишите конкретные сведения по программе: актуальность и новизна программы, цель общеобразовательной программы и задачи конкретного года обучения, условия организации учебно-воспитательного процесса, количество часов, отводимых на освоении материала данного года обучения (теория и практика), ожидаемые результаты учебного года, определяющие основные компоненты процесса освоения общеобразовательной программы.
Цели и задачи	Внесите информацию в соответствии с содержанием учебной программы. Цель программы - предполагаемый результат образовательного процесса, к которому должны быть направлены все усилия педагога и детей (должна быть одна). Сформулировать цели нужно максимально полно, четко, конкретно и логически корректно, что поможет с определением стратегии и тактики образовательного процесса. Результаты достижения цели должны быть измеримы. Описание цели должно содержать в себе указание на виды деятельности обучающихся и отражать развитие их личностных качеств, а также общих и специальных способностей. Задачи программы — это пути, способы поэтапного достижения цели, т.е. тактика педагогических действий. Формулировать задачи следует в едином ключе, придерживаясь во всех формулировках одной грамматической формы (глаголы: способствовать, развивать, формировать и т. д.).
Мин. возраст лица для обучения по образовательной программе (Поля: Минимальный возраст обучающегося лет и Минимальный возраст обучающегося месяцев)	Внесите информацию в соответствии с содержанием учебной программы. Навигатор не ограничивает зачисление на программы, исходя из его возраста. Ответственность за зачисление на программу несёт образовательная организация. Например 2 года и 6 месяцев будет означать что минимальный возраст для обучения два с половиной года.
Макс. возраст лица для обучения по образовательной программе (Поля: Максимальный возраст обучающегося лет и Максимальный возраст обучающегося месяцев)	Внесите информацию в соответствии с содержанием учебной программы. Навигатор не ограничивает зачисление на программы, исходя из его возраста. Ответственность за зачисление на программу несёт образовательная организация. Например 6 лет и 6 месяцев будет означать что максимальный возраст для обучения шесть с половиной лет.
Программа предназначена для обучающихся с ОВЗ	Укажите категорию состояния здоровья детей, обучающихся по данной программе. Если программа адаптирована для определенной категории детей выберите «с ОВЗ» и укажите конкретные категории детей с ОВЗ (как заносить категории будет описано дальше в разделе «Ограничения по здоровью детей с ОВЗ»), обучающихся по данной программе. Если в группе предполагается инклюзивное обучение (наряду с детьми без ОВЗ обучаются и дети с ОВЗ), то для такой группы разрабатываются две отдельные программы: обычная и адаптированная, которые заносятся отдельно.
Необходимость медицинской справки	Поставьте галочку, если для зачисления ребёнка на программу необходимо предоставить мед.справку. Эта информация будет доступна при просмотре программы.
Документ, выдаваемый при успешном окончании обучения	Если после окончания обучения по программе ребёнку выдают документ о полученном образовании, то укажите какой именно.
Файл программы	Загрузите файл с программой с отметкой на титульном листе программы об утверждении её на текущий учебный год. Вы можете сжать файл pdf с

	помощью стороннего сервиса <a href="https://pdfcompressor.com/ru/">https://pdfcompressor.com/ru/</a> (разрешённые форматы: PDF, DOC, DOCX)
Выберите основное изображение программы	Здесь вы можете загрузить картинку, которую родители будут видеть в навигаторе при просмотре программы.

После добавления программы она появится у вас в перечне, но это еще не полностью заполненная информация, обратите внимание на блок, изображенный на рисунке ниже

Общие сведения   Сведения о подключении   Доп. сведения   Реквизиты   Программы ДОД   СОНКО

[+ Добавить запись](#)

Список программ ДОД

Наименование	
<p><b>Краткое:</b> Следопыты добрых дел</p> <p><b>Полное:</b> Дополнительная общеобразовательная общеразвивающая программа «Следопыты добрых дел»</p> <p><b>Продолжительность:</b> 3 лет 0 месяцев</p> <p><b>Без ОВЗ</b></p> <p><b>Без медицинской справки</b></p>	<p><b>Вид программы:</b> общеразвивающая</p> <p><b>Направленность:</b> Туристско-краеведческая</p> <p><b>Форма обучения:</b> Очная</p> <p><b>Цели и задачи:</b> есть</p> <p><b>Аннотация:</b> есть</p>

**Модули:** 0  
**Средства обучения:** 0  
**Ключевые слова для поиска:** 0  
**Типы финансирования:** 0  
**Вид деятельности:** 0  
**Заболевания:** 0

Необходимо заполнить все данные. Для заполнения достаточно нажать на соответствующее поле и нажать на кнопку «Добавить запись»

## Модули

Наименование модуля	<p>Укажите уникальное название модуля (части) программы, которое в дальнейшем будет удобно для записи детей на программы сотрудникам организации, а также родителям и детям.</p> <p><b>Модуль программы - это непрерывающаяся часть программы по учебному плану программы, это структурная единица программы, в которой закладываются свои результаты, которые предположительно будут достигнуты всеми учениками групп на этом модуле при его прохождении.</b></p> <p>Если программа длится один год, то она может состоять только из одного модуля, наименование которого может совпадать с образовательной программой</p> <p>Если в вашей программе не выделены отдельные названия для её модулей, то рекомендуем называть модуль в соответствии с годами (полугодиями) обучения (Например: 1 модуль - «Первый год обучения» или «Первый класс», 2 модуль - «Второй год обучения» или «Второй класс» и т.д).</p>
Кол-во месяцев реализации модуля	Укажите реальное число месяцев, в течение которого реализуются аудиторные групповые занятия по модулю, например, если занятия проводятся по данному модулю с сентября по май, то укажите 9 месяцев.
Количество часов обучения детей в группе	Укажите количество часов, реализуемое в соответствии с учебным планом в рамках данного модуля для каждого ребёнка в отдельности в рамках групповых занятий.
Количество часов сопровождения группы дополнительным педагогом	Заполняется только если на занятиях (части занятий) с группой детей работают одновременно два и более педагогов. Укажите количество часов работы с группой детей одновременно двумя и более педагогами. Учитывайте факт работы нескольких педагогов в одной аудитории, а не поочерёдная реализация ими учебного процесса в разные дни или часы.

	<p>Например, если два часа по программе проводят одновременно три педагога, то нужно часы работы двух дополнительных педагогов сложить и указать в данном поле (2 часа x 2 доп.педагога = указать 4 часа в данном поле)</p>
Продолжительность индивидуальной работы в часах	<p>Заполняется только если кроме групповых занятий с каждым ребёнком проводится отдельная дополнительная работа педагога. Укажите количество часов дополнительной индивидуальной работы педагога с каждым ребёнком один на один в соответствии с учебным планом программы</p>
Количество часов проведения индивидуальных занятий привлеченным дополнительным педагогом	<p>Заполняется только если на данных индивидуальных занятиях (части занятий) с ребёнком работают одновременно два и более педагога. Укажите количество часов индивидуальной работы с ребёнком двумя педагогами. Например, если три часа по программе проводят индивидуальную работу одновременно два педагога, то нужно указать три часа работы дополнительного педагога в данном поле.</p>
Продолжительность работы в объединении в часах	<p>Заполняется только если по модулю проводятся занятия, на которых объединяют детей двух и более групп. Укажите количество часов обучения детей на занятия, где реализуется обучение для детей двух и более групп в соответствии с учебным планом программы.</p>
Ожидаемое среднее число детей в одном объединении	<p>Заполняется только если по модулю проводятся занятия, на которых объединяют детей двух и более групп. Для расчета нормы наполняемости группы укажите среднее (не максимальное) число детей на занятиях, где реализуется обучение для детей двух и более групп</p>
Количество часов проведения занятий дополнительным педагогом в учебном объединении	<p>Заполняется если на занятиях (части занятий) с детьми в объединении групп работают одновременно два и более педагога. Укажите количество часов работы с группой детей одновременно двумя и более педагогами. Учитывайте факт работы нескольких педагогов в одной аудитории, а не поочерёдная реализация ими учебного процесса в разные дни или часы. Например, если два часа по программе проводят занятия в объединении групп, то нужно часы работы двух дополнительных педагогов сложить и указать в данном поле (2 часа x 2 доп.педагога = указать 4 часа в данном поле)</p>
Количество часов самостоятельной работы обучающегося, предусмотренное программой	<p>Часы самостоятельной работы или самоподготовки или самообразования, предусмотренные программой.</p>
Минимальное количество обучающихся в группе	<p>Укажите тот минимум детей, обучающихся в группе, при котором группа будет функционировать (будет набрана).</p>
Максимальное количество обучающихся в группе	<p>Укажите максимальное число детей, которое возможно обучать на занятиях по данной программе, чтобы это позволяла нагрузка педагога, нормы САНПИНа и это не влияло на эффективность реализации учебного процесса. Это значение определяется организацией, является ограничением и даже в договоре как обязательство не превысить фиксируется ВАЖНО: система не позволит зачислить в группу большее количество детей, чем указано в данном поле.</p>
Требуемый уровень образования педагога	<p>Укажите минимально необходимый уровень образования, необходимый для педагога, чтобы реализовывать занятия по данному модулю программы. Это будет являться обязательством организации перед родителями в том, что педагоги с более низким уровнем не будут допущены до проведения занятий по программе.</p>
Требуемая категория педагога	<p>Укажите минимально необходимую профессиональную категорию, необходимую для педагога, чтобы реализовывать занятия по данному модулю программы.</p>
Требуемый уровень соответствия квалификации педагога	<p>Укажите минимально необходимый уровень соответствия квалификации, необходимый для педагога, чтобы реализовывать занятия по данному модулю программы.</p>
Достижения	<p>Укажите минимально необходимые достижения из предложенного списка, необходимые для педагога, чтобы реализовывать занятия по данному модулю программы.</p>

Дополнительная характеристика педагога	Укажите другие минимально необходимые характеристики педагога, необходимые для того, чтобы реализовывать занятия по данному модулю программы, за исключением представленных выше (по Вашему усмотрению)
Ожидаемые результаты освоения модуля	Укажите те результаты освоения модуля, которые родители могли бы ожидать к окончанию модуля, в соответствии с учебной программой. Результаты каждого модуля должны быть отличными от результатов освоения других модулей этой же программы.
Прочее	Укажите другие минимально необходимые характеристики педагога, необходимые для того, чтобы реализовывать занятия по данному модулю программы, за исключением представленных выше (по Вашему усмотрению)

## СРЕДСТВА ОБУЧЕНИЯ

Укажите нормы оснащения детей средствами обучения по данной программе, которые должны предусмотрены для реализации программы в вашей образовательной организации. Фактически речь идёт об оборудовании и материалах и указывается для того, чтобы родители могли ознакомиться с тем, что используется Вами при реализации программы. Эта информация зафиксирована договором и будет использоваться при оценке качества образования.

Начинайте вводить по буквам искомое слово, система предложит подходящие варианты, среди которых вы выберете нужный вам. Если Вы не находите в появляющемся списке нужное вам средство обучения, то, прежде всего, переберите разные варианты названия нужного вам средства обучения, если нужное средство не находится, то обратитесь региональному оператору, который его добавит в список средств.

Сто процентное использование средства обучения на занятиях означает, что дети или педагог используют его каждое занятие.

Количество единиц средства обучения необходимо указывать в расчёте на группу. Не используйте вместо этого просто число количества детей в группе.

## КЛЮЧЕВЫЕ СЛОВА

Укажите ключевые слова, необходимые для поиска вашей программы родителями через навигатор. Это поможет родителям и детям находить Ваши программы в числе первых!

Начните вводить необходимое ключевое слово, система отобразит список совпадений и предложит выбрать интересующий. Если видите нужное слово, просто наведите на него курсор и нажмите. Слово добавится в строку и Вы увидите его.

Например, для ввода "английский язык", вам нужно использовать слова "английский" и "язык".

## ТИПЫ ФИНАНСИРОВАНИЯ

В реестр сертифицированных программ направляете программу, которая:

1. соответствуют Правилам ПФДО,
2. будут интересна детям настолько, что они решат её выбрать,
3. их стоимость не (сильно) превышает годовой номинал сертификата в вашем муниципалитете.

После направления программы в данный раздел, она проходит сертификацию со стороны регионального оператора. Рекомендуем делить программы на модули по полугодиям. Это облегчит процедуру определения цены на модуль программы и понимание объёма списания денежных средств с сертификата ребёнка.

В реестр бюджетных программ направляете программу если она:

1. предпрофессиональная,
2. соответствует критериям, установленным Положением о ПДО
3. реализуется не первый год и по ней обучаются дети на 2, 3 и последующих годах обучения за счёт средств муниципального бюджета,

4. рассчитана на большое количество часов учебной нагрузки в неделю (7 и более),
5. которые вряд ли будут востребованы детьми, но при этом их сохранение значимо для муниципалитета.

Программа после направления её в реестр будет рассмотрена комиссией муниципалитета, которые примет ее решение о включении в реестр.

В реестр платных программ направляете любые программы, которые будут востребованы родителями за их собственные денежные средства. Программы в данный реестр проходят модерацию региональным оператором.

#### **Вид деятельности программы**

Обязательное поле при направлении программы в любой из реестров, кроме черновиков. Указывайте те виды деятельности, которые относятся именно указанной вами ранее направленности программы. Необходимо указать хотя бы один вид деятельности, относящийся к выбранной направленности программы.

#### **Ограничения по здоровью детей с ОВЗ**

Указываются конкретные категории детей с ОВЗ обучающихся по данной программе